

Receveur JACKOBOARD®


Aqua Line pro - 4 pentes



Modèle standard 1000 x 1600 mm

Épaisseur : 60 mm

Référence 4510335



Informations pour une installation réussie

Pour un receveur de douche 1000 x 1600 mm - Épaisseur 60 mm

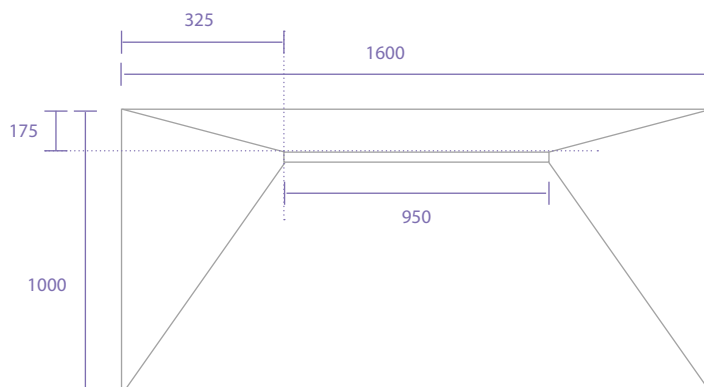


Vue en plan

standard

REF 4515477

EAN 40 25345 11469 0

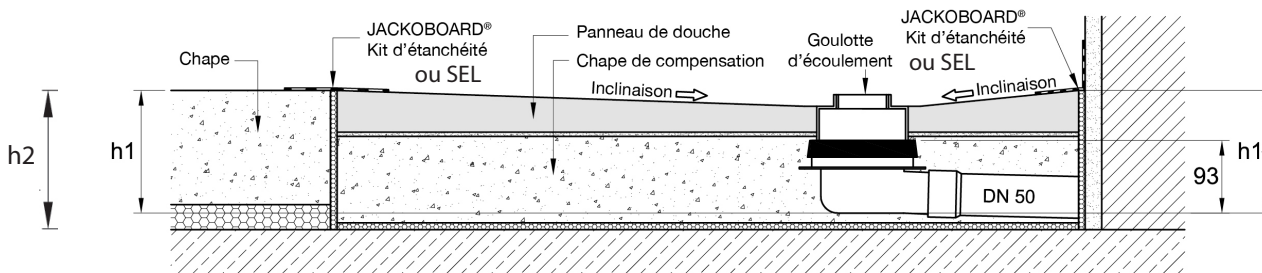


Les hauteurs de réservation à prévoir pour un siphon horizontal

Hauteur d'installation minimale pour JACKOBOARD® Aqua Line pro - 4 pentes

h_1 = Hauteur de la structure (receveur, siphon) hors tuyaux d'évacuation : 168 mm

h_2 = Réservation mini (**hors revêtement**) toute hauteur à prévoir avec mortier de remplissage : **184 mm** (comprend : receveur, siphon et tuyau avec pente standard au plus proche).



Schémas indicatifs. Les conseils et indications ne confèrent aucune garantie et ne présentent aucun caractère contractuel. Il est conseillé de procéder à un examen préalable des spécificités du lieu de montage, notamment quant aux particularités et à la physique du bâtiment, ainsi qu'aux réglementations en vigueur, afin d'adapter en conséquence les conseils figurant sur la notice et de s'assurer de la réalisation du montage dans le respect des règles de l'art.



Si utilisation de la rehausse JACKOBOARD® Aqua base

- 120 mm (épaisseur spécifique sur commande) prévoir une réservation hors revêtement d'environ **185 mm (h_2) avec les lits de colle**

Les accessoires JACKOBOARD®



Siphon horizontal
REF 4510370
EAN 40 25345 08560 0



Siphon vertical
REF 4510371
EAN 40 25345 08561 7

Vendus séparément

JACKOBOARD®